

STUDENTŮV PRŮVODCE PO GYMNÁZIU



GYMNÁZIUM
ŠUMPERK

Obsah

Úvod	5
Orientace ve škole	6
STUDIJNÍ ODDĚLENÍ.....	9
ŠKOLNÍ PORADENSKÉ PRACOVIŠTĚ – ŠPP.....	9
EKONOMICKÉ ODDĚLENÍ.....	10
ŠATNY.....	10
CHILL ZÓNY.....	10
G-KNIHOVNA.....	11
JAZYKOVÁ KNIHOVNA.....	11
JÍDELNA.....	11
BUFET.....	12
PARKOVÁNÍ.....	12
OKOLÍ ŠKOLY.....	12
IT věci	14
GOOGLE ÚČET.....	14
GMAIL.....	14
GOOGLE UČEBNA.....	14
GOOGLE DISK.....	14
ISIC.....	14
BAKALÁŘI.....	15
WIFI.....	15
KOPÍROVÁNÍ A TISK.....	15
MICROSOFT OFFICE.....	16
CANVA.....	16
Průchod studiem	17
ZNÁMKOVÁNÍ.....	17
OMLOUVÁNÍ.....	17
UČEBNICE.....	18
POVINNĚ VOLITELNÉ PŘEDMĚTY.....	19
MATURITA.....	19
ŠKOLNÍ AKCE.....	20
SOUTĚŽE.....	20
Ostatní aktivity ve škole	22
ŠKOLNÍ PARLAMENT.....	22
ADAPTAČNÍ KURZY – GO.....	22
ROZVOJOVÉ AKTIVITY.....	22

ZAHRAŇIČNÍ ZÁJEZDY.....	23
EKOŠKOLA.....	23
PODCAST 203.....	23
MERCH.....	24
NADAČNÍ FOND.....	24
FOND PODPORY.....	24
GIVT.....	24
DAROVÁNÍ KRVE.....	24
RANNÍ JÓGA.....	25
DIVADLO.....	25
PATRON.....	25
SOCIÁLNÍ SÍŤ.....	25
A co jinak?	26

Úvod



Ahoj,

připravili jsme pro tebe průvodce, který ti pomůže zorientovat se nejen v budově gymnázia, ale taky v průchodu studiem a pravidlech a možnostech, které ti naše škola nabízí.

Přejeme ti pevné nervy, dostatek spánku, motivace a chuti do studia. Doufáme, že se ti gympl zalíbí a bude pro tebe místem, kde získáš nejen nové znalosti, ale také krásné vzpomínky.

Tento průvodce je elektronický a obsahuje hypertextové odkazy (označeny **tmavě**).

Hodně štěstí!

Orientace ve škole

V naší škole může hlavně někdy být problém se zorientovat. Zde najdeš seznam všech pracovníků včetně čísel kabinetů a kontaktů. Na další straně najdeš mapku, která ti pomůže se tu vyznat.

Vedení školy

Ředitel školy	Milan Maceček	268	588 188 500	macecek@gymspk.cz
Statutární zástupce	Tomáš Hlavsa	263	588 188 501	hlavs@gymspk.cz
Zástupkyně ředitele	Lenka Hegerová	263	588 188 501	hegerova@gymspk.cz

Školní poradenské pracoviště

Výchovná poradkyně	Lenka Ziková	274	588 188 502	zikova@gymspk.cz
Školní psycholožka	Klára Šimková	274	588 188 502	simkova@gymspk.cz
Metodička prevence	Silvie Průšová	404	588 188 506	prusova@gymspk.cz
Kariérová poradkyně	Silvie Průšová	404	588 188 506	prusova@gymspk.cz

Studijní oddělení, zdravotnická první pomoc

Adminis. pracovnice	Vendula Průšová	266	588 188 511	vendula.prusova@gymspk.cz
Projektový pracovník	Ondřej Hampl	266	721 566 543	hampl@gymspk.cz

Ekonomické oddělení

Ekonomka školy	Petra Davidová	270	588 188 523	davidova@gymspk.cz
Pokladní, pron. těloc.	Leona Šinkovská	270	588 188 528	sinkovska@gymspk.cz

Správa školy

Školník, správce bud.	Vlastimil Bartoš	234	588 188 526	bartosv@gymspk.cz
-----------------------	------------------	-----	-------------	-------------------

Školní jídelna

Vedoucí stravovny	Andrea Pavelková		588 188 529	pavelkova@gymspk.cz
-------------------	------------------	--	-------------	----------------------------

Jmenný seznam všech pracovníků: kabinet patro tel.: 588+ email: ... = gymspk.cz

Bartoš, Pavel	Čj / D	205	1	188 516	bartos@...
Bartoš, Vlastimil	Školník	234	0	188 526	bartosv@...
Bártová, Šárka	M / F	369	2	188 525	bartova@...
Bezděk, Michal	Ch / Bi	275	1	188 520	bezdek@...
Bihuncová, Helena	Nj / Psych	205	1	188 516	bihuncova@...
Bílková, Jana	Asistentka pedagog.	244	0	188 514	bilkova@...
Brauner, Martin	M / Vv	363	2	188 524	brauner@...
Brožová, Helena	Tv / Z	174	0	188 509	brozova@...
Brussová, Lenka	Aj / Čj	301	2	188 507	brussova@...
Davidová, Petra	Ekonomka školy	270	1	188 523	davidova@...
Dorňák, Jaroslav	M / Ivt	374	2	188 521	dornak@...
Grozmanová, Lucie	Bi / Tv	167	0	188 519	grozmanova@...

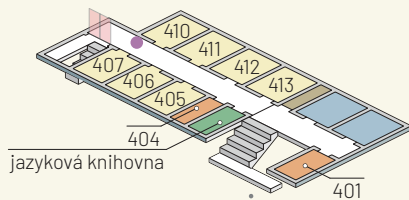
orientace ve škole

Haag, George	Aj	305	2	188 510	haag@...
Haag, Jana	Aj / Nj / Vv	305	2	188 510	haagj@...
HAMPL, Ondřej	Projektový prac.	266	1	721 566 543	hampl@...
Hegerová, Lenka	M / Ch, zástupkyně	263	1	188 501	hegerova@...
Hlavsa, Tomáš	Z / D / Zsv, zástupce	263	1	188 501	hlavs@...
Holá, Pavla	M / Aj	401	3	188 505	hola@...
Hradišová, Hana	Nj	201	1	188 515	hradisova@...
Hrochová, Blanka	Nj	301	2	188 507	hrochova@...
Jankovská, Marie	Bi / Ch	275	1	188 520	jankovska@...
Kadlecová, Šárka	M / Bi	369	2	188 503	kadlecova@...
Klečková, Lucie	Tv	174	0	188 509	kleckova@...
Kníř, Oldřich	Čj / D	311	2	188 512	knir@...
Kvasnica, Pavel	Aj / Nj	305	2	188 510	kvasnica@...
Maceček, Milan	M / Bi, ředitel školy	268	1	188 500	macecek@...
Macková, Vendula	Rj	301	2	188 507	mackova@...
Machačová, Martina	Aj / D	401	3	188 505	machacova@...
Měšťánek, Karel	M / F / lvt	374	2	188 521	mestanek@...
Mikuláš, Marek	Zsv / Tv	174	0	188 509	mikulas@...
Minářová, Hana	Aj / Čj	404	3	188 506	minarova@...
Mutinová, Lenka	Čj / D	311	2	188 512	mutinova@...
Navrátil, Michal	Vv	361	2	188 513	navratilm@...
Opekar, Petr	Bi / Tv	167	0	188 519	opekar@...
Opekarová, Veronika	Bi / Tv	167	0	188 519	opekarova@...
Pálková, Eva	Čj / L	336	1	188 518	palkova@...
Papoušek, Zdeněk	M / lvt	377	2	188 522	papousek@...
Pavelková, Andrea	Vedoucí stravovny		-1	188 529	pavelkova@...
Polášek, Milan	Z / Tv	309	2	188 508	polasek@...
Pospíšilová, Regina	Aj	404	3	188 506	pospisilova@...
Průša, Lubomír	F / lvt	363	2	188 524	prusa@...
Průšová, Silvie	Špj / On, k. por., m. p.	404	3	188 506	prusova@...
Průšová, Vendula	Admin. pracovnice	266	1	188 511	vendula.prusova@...
Roháčková, Libuše	Špj	344	1	188 504	rohackova@...
Řezuchová, Hana	M / F	369	2	188 503	rezuchova@...
Říhovský, Filip	Čj / Hv	344	1	188 504	rihovsky@...
Schubertová, Renáta	Čj / Bi, k. env. vých.	209	1	188 517	schubertova@...
Skrbková, Veronika	Špj / Zsv	201	1	188 515	skrbkova@...
Starley, Dominic	Aj	401	3	188 505	starley@...
Suchomel, Jan	Tv / Zsv	201	1	188 515	suchomel@...
Svatoň, Jaroslav	M / Ch / lvt	275	1	188 520	svaton@...
Šabršulová, Helena	M / F	366	2	188 525	sabrsulova@...
Šimková, Klára	Školní psycholožka	274	1	188 502	simkova@...
Šinkovská, Leona	Pokladní, pron. t.	270	1	188 528	sinkovska@...
Tesařová, Daniela	Nj / Hv	244	0	188 514	tesarova@...
Vavříková, Lenka	Bi / Tv	167	0	188 519	vavrikova@...
Voráč, Jiří	M / F	366	2	188 525	vorac@...
Vykydal, Tomáš	Tv / Z	174	0	188 509	vykydal@...
Zatloukalová, Gabriela	M / F	377	2	188 522	zatloukalova@...
Zelená, Kateřina	Z / Tv	309	2	188 508	zelena@...
Zíková, Lenka	Frj / Tv, vých. por.	274	1	188 502	zikova@...

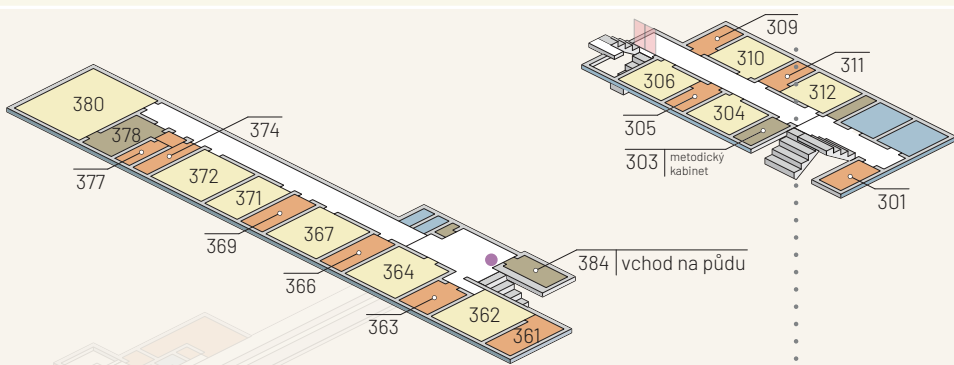
Plán školy

místnost vedení kabinet učitele učebna technické zázemí šatna relax zóna jídelna, bufet WC tiskárna nouzový východ

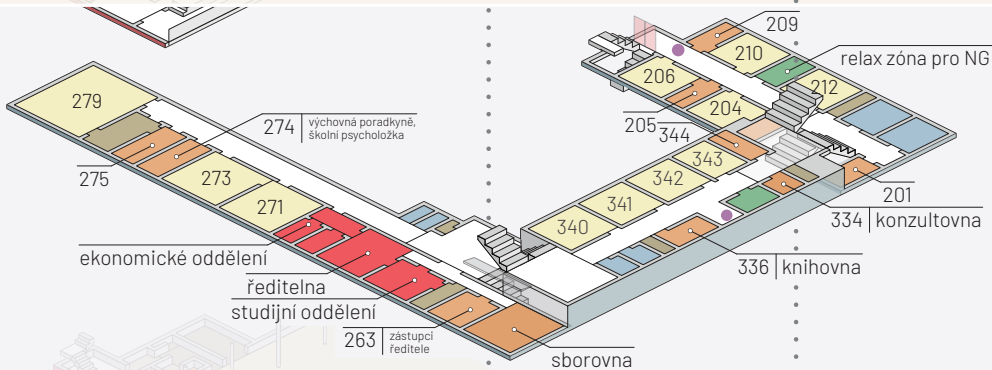
3



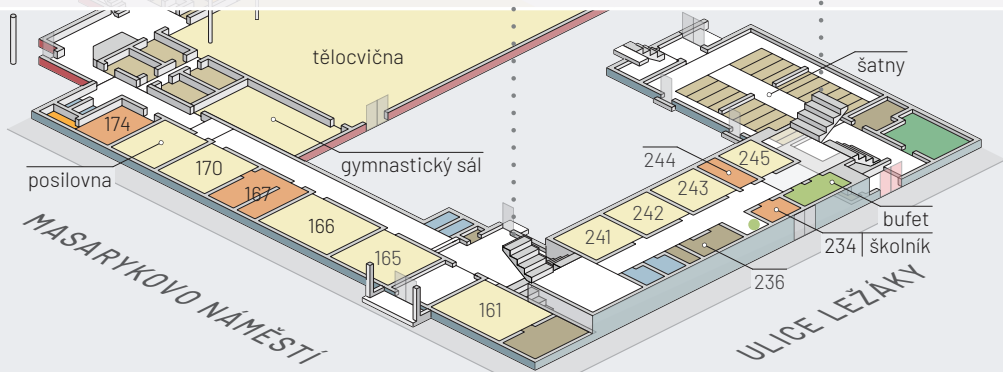
2



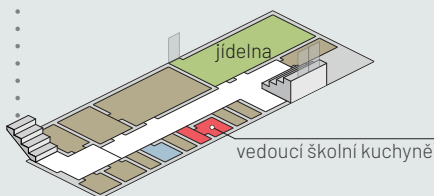
1



0



-1



MASARYKOVO NÁMĚSTÍ

ULICE LEŽÁKY

STUDIJNÍ ODDĚLENÍ

Hned vedle ředitelny v místnosti s číslem 266 najdeš studijní oddělení. Můžeš sem přijít prakticky s čímkoliv, nejčastěji ale studijní řeší:

- **Ztráty a nálezy**

Pokud ve škole něco ztratíš, při troše štěstí bys to měl nalézt zde. Funguje to i naopak. Pokud najdeš na chodbě třeba cizí sluchátka, zanes je prosím sem. Většinou si mezi studenty i posíláme **mail** s fotkou, ať se majitel najde co nejdřív.

- **Dobíjení ISIC pro tisk**

Stačí přijít s penízkama (v hotovosti) na studijní a nabijí ti tvoji ISIC kartu k tisku. Pak už si vesele vytiskneš, co potřebuješ. Pozor! Zařizování ISIC kartičky nebo prodlužování její platnosti zde nevyřídíš (o ISIC dále v textu).

- **Potvrzení**

Téměř všechny **potvrzení a razítka** školy ti dají pravděpodobně zde. Konkrétně tyto, ale pokud budeš mít nějaký specifický papír, nejspíš si s tím nejlíp poradí tady.

- **Přihlášení k odběru stravy v jídelně**

Jestli jsi ještě nezkusil vepřové kostky, je nejvyšší čas! Stačí vyplnit tuto **přihlášku** a donést ji právě sem. Nic víc společného studijní a jídelna nemá, takže pro víc info klikej **zde** nebo do sekce Jídelna.

- potvrzení o studiu
- kartičky na slevu jízdného
- **uvolnění z TV**
- **uvolnění z výuky na 2 a více dní (žádost)**
- **Individuální vzdělávací plán** (součástí odkazu jsou pokyny i žádost)

- **První pomoc**

Pokud by se ti ve škole nějak přitížilo nebo stal nějaký úraz, první pomoc ti je schopen poskytnout téměř kdokoliv. Primárně ale popros tady na studijním. Nejsou časově tolik vytížení jako vyučující a mohou se ti věnovat i mimo přestávku.

Všechny úrazy nahlašuj paní **Opekarové** (kabinet 167), abys mohl dostat peníze ze školní pojistky.

ŠKOLNÍ PORADENSKÉ PRACOVISŤE – ŠPP

Až toho na tebe bude ve škole (ale i doma) hodně nebo budeš potřebovat cokoliv probrat, můžeš se obrátit na tyto lidi. Jsou velmi ochotní ti s čímkoliv pomoci nebo jen tak vyslechnout.

orientace ve škole

ŠPP tvoří školní psycholožka, výchovná poradkyně (obě v kabinetu 274), kariérní poradkyně a metodička prevence (404). Všechny se ti během prvních týdnů představí do třídy.

Více o jejich práci zjistíš **zde**.

Pokud tě tíží jakýkoliv problém, neboj se obrátit na výchovnou poradkyni či školní psycholožku. Můžeš tak udělat osobně nebo nepřímo anonymně, a to přes **schránku důvěry**.

EKONOMICKÉ ODDĚLENÍ

Gympl ti během studia nabízí různé výlety, zájezdy, soutěže apod. Až budeš chtít proplatit jízdenku na soutěž nebo zaplatit nějaký výlet/zájezd, vyřídíš to zde. Pokud teda nebudeš s třídním domluvený jinak. Třeba co se týče školních výletů.

Ekonomické oddělení najdeš za dveřmi s číslem **270** na patře chemie.

ŠATNY

Určitě už se ti stihly zalíbit naše šatny. Na první pohled nevypadají nejlíp, we know it. Třeba ale časem zjistíš, že mají svoje kouzlo. A nebo taky ne. Od svojí třídní komnaty budeš mít po celou dobu studia **klíč**, který po ukončení studia vracíš. Takže pokud jej ztratíš, budeš muset nechat udělat nový.

Ačkoliv to je občas docela vopruz (zvláště když moc nestíháš), **přezouvej se**. Je to přátelská rada, protože pokud tak neuděláš, za rohem potkáš pana školníka a dostaneš bídu.

Jestli ještě něco učitelé vidí neradi, jsou to **studenti v teplácích**. I když nosit tepláky není zakázáno, přece jen je to styl, kterej do školy úplně nefituje.

Krom lenosti co se týče přezouvání se občas potýkáme i s leností obejít si školu studentským vchodem. **Únikovej východ** ti to velmi příjemně zkrátí, ale za cenu velkého zneřijemnění dne. Pak se to i velmi výrazně připomíná v mailech a za těch pár vteřin ti to fakt nestojí. Zkrátka, únikovým východem se nechodí ani dovnitř ani ven.

Stejně tak prosím nechod' hlavním vchodem – ten je pro učitele a návštěvy. Studenti chodí chodem u šaten (i když je to někdy delší).

No a když už tě tady šéfujeme, co všechno nemáš dělat, tak ještě: **Neběhej po chodbách!** Setkání studenta s železnými futry na spojovací chodbě ve vysoké rychlosti obvykle končí jasným vítězstvím futer (a zápisem do knihy úrazů).

CHILL ZÓNY

Aby to tu pro tebe nebylo jen o učení, máš tu na výběr hned z několika odpočinkových míst: relax, relax pro nižší gympl (tenhle prostor nech fakt mladším z NG), benzeny, jazyková knihovna, místnost

orientace ve škole

161 a případně volné učebny. V létě trávíme čas i na školním dvoře. Doneseme si sem lavičky z šaten a chillujem.

Ve **studovně** (na patře s knihovnou) se snažíme dodržovat ticho, aby ses mohl v klidu soustředit na svoje věci. Napsaný to nikde není, ale vzájemně se chceme respektovat. Na počítače se ve studovně a relaxu přihlásíš stejně jako v IVT.

Vedle bufetu máme téměř nový automat na kávu. Bere karty i hotovost. Protože je automat studenty docela oblíbený, vzniká zde spousta odpadů z kelímků (který nepatří do papíru, ale do směsi – kvůli plastové vnitřní vrstvě). Toto bylo jedním z důvodů, proč škola navrhla znovupoužitelné kelímky. Ten svůj si nechávej klíčo v šatně, abys ho nezapomněl doma a mohl si do něj kupovat kávu třeba každé den.

G-KNIOHVNA

Díky paní **Pálkové** máme ve škole vlastní knihovnu. Nabízí zde nejen knížky, ale taky lístky do divadla, můžeš si tu uvařit kávu, čaj, atd.

Vzkaz přímo od paní Pálkové:

- G-knihovna se na všechny, nejen maturující, těší! Denně o přestávkách!
- Próza, poezie, drama, moderní dějiny... (káva, čaj)!
- I knihy mají své osudy (et libelli fata sua habent)...

JAZYKOVÁ KNIHOVNA

Kdyby ses chtěl zdokonalit v cizím jazyce a Duolingo ti už nestačí, půjč si knížku v jazykové knihovně. Nezapomínej ale vyplňovat knižní lístky, ať v tom máme pořádek a knížky se neztrácí. Jsou tu knížky v **angličtině, němčině, francouzštině, španělštině i ruštině.**

Občas zde taky trávíme čas o volných hodinách a nebo si vaříme čaj. Nezapomeň si po sobě pořádně umýt hrníček. :)

Kdybys měl jakékoliv dotazy k jazykové knihovně, zaklepej na kabinet 404 hned vedle. Knížky konkrétně má pak na starost paní **Pospíšilová.**

JÍDELNA

Pokud ještě nejsi přihlášen pro odběr obídků ve školní jídelně, dones tuto **přihlášku** na studijní oddělení. Pak si otevři **web**, nebo stáhni aplikaci **Strava (App store/Google play)** a stravuj se.

- Jídlo lze přihlásit nejpozději do **14:00** hodin předchozího dne. Odhlásit nejpozději do 7:00 dne, ve kterém chceš oběd odhlásit.
- Obědy se vydávají od **11:25** do **14:00.**

orientace ve škole

- K odběru obědů budeš potřebovat ISIC (a zaplatit obědy – udělají rodiče). Zapomněl jsi ho? It's ok. Prostě si skoč za vedoucí jídelny, řekni jí svoje jméno a s lístečkem, který dostaneš popros u okýnka o oběd.
- Podrobnější info k naší jídelně najdeš **zde**.

Řád školní jídelny si můžeš přečíst třeba někdy ve volné chvíli. Příkladáme ho spíš aby se neřeklo. Všechno podstatné ti poskytne třídní nebo se dozvíš časem.

Pokud stravování ve školní jídelně není tvůj šálek kávy, můžeš využít **mikrovlnnou troubu** naproti jídelně na ohřívání vlastního jídla.

PS: Naše paní kuchařky jsou mega milé, tak jim to nezapomínejme vracet alespoň úsměvem. :)

Batohy

Pravidelné faux pas studentů je odkládání batohů před obědem jinam než do šaten. Jídelna je totiž na druhé straně školy než šatny, a proto je trošku obtížnější odkládat batohy před obědem do šaten. Nejde teda jen o tu vzdálenost, ale taky o čas, protože se obvykle tvoří docela dlouhé fronty.

Mysli prosím na to, že naobědvat se chceme všichni a kuchařky jsou taky jenom lidi. Batůžek si teda prosím odlož v **šatně**. Koneckonců věř mi, že nechceš vyzvedávat svůj batůžek v kanceláři po tom, co ho za rohem našel někdo z učitelů.

BUFET

Až doma zapomeneš sváču nebo budeš mít chuť na něco dobrého, skoč si do bufetu. O velké jsou fronty, tak se nikde nezdržuj. Otevírají pondělí až čtvrtek v **7:40 a zavírají 12:30**. V pátek zavírají už ve 12:00.

Platit se dá i hotově i kartou. Jen teda od částky minimálně 25 Kč.

PS: Nejlepší jsou červený kukuřičky, dají se i ty zelený, fialový radši nekupuj a na žlutý a černý se raději ani nedívej! Just saying.

PARKOVÁNÍ

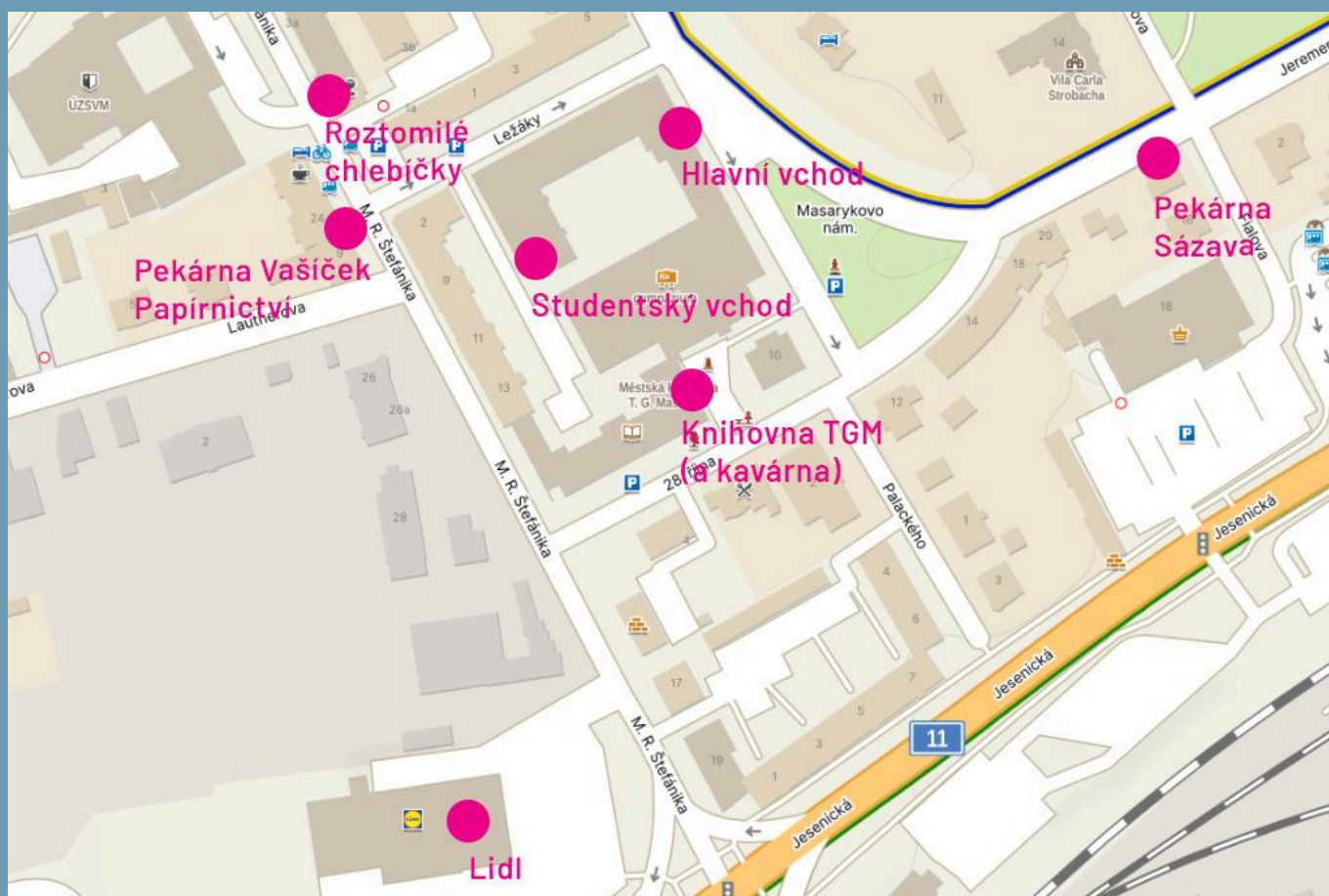
Pokud náhodíčkou pojedíš do školy na kole nebo na motorce, obojí můžeš parkovat na dvoře. U aut už tomu takhle není. Dvůr neslouží jako parkoviště a i když to nejspíš bude trochu pain, auto budeš muset nechat jinde.

OKOLÍ ŠKOLY

Aby ses mohl po škole hezky odměnit, příkladáme ti tipy, kde by se ti mohlo líbit a je to blízko školy. Začínáme od nejlevnějších:

orientace ve škole

- Lidl (ideální na procházku o volné hodině)
- Pekárna Vašíček
- Pekárna Sázava
- Knihovna TGM (kavárna)
- Roztomilé chlebíčky - mají tam dobrý latte
- Papírnictví



IT věci

GOOGLE ÚČET

V první hodině IVT tě tvůj vyučující provede přihlášením do školní sítě a do tvého nového gymnaziálního Google účtu. Bude to během celého gymplu docela kámoš. Klíďo si postahuj i appky do telefonu, hodí se to, když doháníš věci na poslední chvíli. Neboj se to používat na cokoliv, každopádně myslí na to, že v létě **rok od maturity** se ti celý účet **smaže**. Kdybys měl během studia jakýkoliv problémky (třeba zapomenutí hesla), zaběhni za panem **Průšou** (kabinet **363**).

GMAIL

Všichni, které ve škole potkáš, mají svoji gympláckou mailovou adresu. Zaměstnanci ve tvaru *prijmeni@gymspk.cz* a studenti navíc s označením třídy a rokem maturity. Při posílání mailů můžeš využít různé skupiny, např. celou svou třídu v podobě její koncovky.

Mailů chodí docela pozeňnaně, tak si dávej pozor, abys nepřehlédl nějaké **důležité** a občas se mrkni do SPAMu.

GOOGLE UČEBNA

Někteří učitelé ti na začátku školního roku pošlou pozvánku do jejich kurzu v Google učebně. Dávej bacha, ať se ti tato pozvánka v mailu neztratí. Během roku totiž zadávají do Učebny úkoly, posílají materiály nebo oznamují testy. Záleží, jak to má který vyučující nastavený, ale pokud chceš aspoň vypadat jako vzorný student, neber tuto appku na lehkou váhu.

GOOGLE DISK

Výhodou souborů uložených na školním Google disku je, že jsou přístupné jak ve škole, tak i doma. Na disku je limit 30 GB, proto fotky ze svého mobilu **nezálohuj do školního Google účtu** a už vůbec ne v originální kvalitě, brzy by ti došlo místo. Pod záložkou **Sdílené disky/žáci** najdeš spoustu složek týkajících se tak nějak dění na gymplu. Při studiu to nějak extra nevyužiješ, ale jen ať o tom víš.

Jinak doporučujeme si na disku uklízet věci do složek. Třeba podle předmětů nebo jakkoliv ti to bude vyhovovat. Až toho bude víc, budeš za to rád.

ISIC

Určitě už jsi slyšel o průkazu ISIC, který ti přinese nejen slevičky všude možně po Evropě, ale i **vstup do školy**. Krom toho jej využiješ při **tisku** a kopírování nebo k vyzvedávání obídků ve **školní jídelně**. Je to takovej studentskej must have. Navíc se nemusíš tolik bát, že jej ztratíš, protože je dostupná i mobilní verze v aplikaci **ALIVE APP**.

Prodlužování platnosti

Jedinou nevýhodou je konec platnosti vždycky poslední den následujícího kalendářního roku od jeho zařízení. Proto jsou průvodčí tak zvědaví, especially 1. ledna, protože studentům průkaz propadá. Takže před Vánoce počítej ještě s výdajem **250 Kč**, které přineseš panu **Papouškovi** (kabinet 377) a on ti na oplátku prodlouží ISIC na další rok. Nicméně pro školní funkce (vstup, tisk, jídelna) není prodlužování ISIC nutné, je potřeba jen pro platnost slev.

Podrobnější informace nejen k prodloužení průkazu ISIC najdeš **zde**, nebo se neváhej obrátit na pana **Papouška**.

BAKALÁŘI

V prváku při úvodní hodině s třídním dostaneš úzký proužek papíru s přihlašovacími údaji. Z vlastní zkušenosti doporučujeme se co nejdřív **přihlásit** a změnit si heslo. To z papírku nám nepřijde úplně paměť friendly, ale záleží samozřejmě na tobě.

Do tohoto systému se mohou přihlásit i tvoji rodiče. Vidí tam všechno, co vidíš ty a navíc mohou odesílat přes Bakaláře **omluvenky**. Záleží, jakou formu omluvenek bude tvůj třídní preferovat. Více o omluvenkách později.

V Bakalářích se určitě zorientuješ rychle. Jak **web**, tak **aplikace (Google play, App store)** jsou docela přehledné. Z vlastní zkušenosti by ti většina studentů doporučila kontrolovat změny v rozvrhu každý ráno než vyjdeš z domu. Občas odpadá první hodina na poslední chvíli. Neděje se to často, ale ranní kontrola ti stojí za delší spánek.

Někdy taky aplikace nefrčí tak, jak by měla. Není to příjemný, ale nezoufej. **Rozvrh** se dá rozkliknout i na **stránkách** gymplu. První dva týdny na začátku roku je otevřený, později se pro zobrazení budeš muset přihlásit.

Všechno ohledně Bakalářů řeší pan **Papoušek (377)**.

WIFI

Po celé škole se můžeš připojit na wifi síť **GYMSPK**. Přihlašovací údaje má každý student svoje a jsou stejné jako na Google účet. Je teda lepší si je pamatovat, ale pokud bys náhodou heslo zapomněl, pan **Průša (363)** tě z této prekérky (a ze všech dalších wifi prekerék) určitě rád dostane. Jen teda měj s naší wifi trpělivost, její rychlost je omezená. Každopádně funguje většinou docela dobře.

KOPÍROVÁNÍ A TISK

Pokud doma nemáš tiskárnu, tyto odstavečky jsou pro tebe! Na chodbách sis už určitě všiml velkých tiskáren/kopírek. Jsou jak pro učitele, tak pro studenty. Pro tisk i kopírování budeš

it věci

potřebovat nabitý ISIC (zařídíš na studijním). Kopírování je v poho, ale nebudeme lhát, tisk není úplně easy. Štěstí je, že všichni naši informatikáři jsou ochotni ti s tím kdykoliv pomoci.

Pomocí tiskáren můžeš i skenovat (obrázek se ti odešle do mailu). Pokud bys chtěl tisknout z flešky, musíš ji dát do školního kompu a tisknout přes něj. Věříme, že se s tiskárnami brzy zkámošíš.

MICROSOFT OFFICE

Pokud si rozumíš s aplikacemi Google účtu, pravděpodobně tuto možnost tolik nevyužiješ. I tak ti ji ale představíme.

Gyml totiž může všem studentům poskytnout licenci na Microsoft Office zdarma. Pro přihlášení použij stejné údaje jako při přihlašování na počítače ve škole. Pokud by ses k tomu chtěl na cokoli dotat, bude vědět zase pan **Průša**.

CANVA

Asi už víš, že existuje opravdu velmi jednoduchý a uživatelsky příjemný nástroj na tvorbu grafiky/videí s názvem Canva. Je to super třeba až budeš dělat nějaké prezentace nebo referáty. Působí to fakt o level výš, přitom s tím nemáš téměř žádnou práci navíc.

Máme školní licenci, která nám **zdarma** nabízí většinu běžně placených funkcí. Můžeš se přihlásit a používat Canvu pod svým školním emailem (je tam nastavená **doména @gymspk.cz**). Pro základ vytváření dobrého dojmu před tabulí klikej **zde!**

Pokud k tomu budeš mít jakékoli otázky, neváhej se obrátit na **Ondru Hampla** (studijní oddělení).

Průchod studiem

ZNÁMKOVÁNÍ

Každý učitel má vymyšlené své způsoby známkování. Většina se drží u staré dobré škály 1–5, někteří ale dávají body a jiní zase procenta. Kvůli českému školnímu systému se ale ve výsledku vše převede na klasické známky (i proto u těchto „alternativních“ způsobů budeš na začátku roku poučen, kolik procent je jaká známka). Zkrátka záleží na tvém **vyučujícím**, který ti všechno vysvětlí.

Známky se zapisují do **Bakalářů**, kde je najdeš ty i tvoji rodiče. Termíny písemek se dopředu zapisují do sdílené **Google tabulky**.

OMLOUVÁNÍ

Omlouvání absence nejčastěji probíhá přes Bakaláře, ale může se dělat přes e-mail nebo výjimečně přes papírový omluvný list. Záleží na tvém třídním, kterou formu preferuje.

V omlouvání absence někdy bývá zmatek. Abys ho ty neměl, čekuj flowchart:



Obecná pravidla k omlouvání

- Všechny omluvenky za tebe posílají tvoji zákonní zástupci. I pokud jsi zletilý.
- Plánované absence se vždy omlouvají dopředu.
- Pokud víš dopředu, že budeš chybět více jak 2 dny, uvolňuje tě ředitel školy na základě podepsané písemné žádosti, ke které se první vyjádří i třídní učitel. Žádost stačí donést na studijní, panu řediteli ji předají.
- Pokud reprezentuješ školu na soutěžích, nebo jsi na školním zájezdu, tak hodiny sice fakticky zameškáš, ale nic není potřeba omlouvat, hodiny se ti ani nezapočítávají do absence.
- Pokud musíš odejít ze školy v průběhu vyučování (nevolnost nebo jiné akutní důvody), vždy to musíš někomu oznámit (třídní, zastupující třídní, studijní oddělení, učitel dané hodiny)
- Celková absence za pololetí v jednotlivých předmětech by neměla přesáhnout 30 %. Barevně tě Bakaláři upozorňují už od 20 %.

Individuální vzdělávací plán

Když se třeba začneš angažovat v divadle, jiném umění či sportu, tak to pochopitelně neznamena, že tě vyhodíme. Příkládáme ti zde **infíčko**, za jakých okolností má smysl si o tzv. individuál žádat. Součástí je rovnou i žádost. Tu ti musí schválit ředitel. Žádost první zanes třídnímu a pak na studijní, ve volné chvílce ji podstrčí panu řediteli.

Omluvení z TV

Pokud máš nějaké zdravotní omezení, samozřejmě ti v tělocviku upravíme podmínky. Aby toho ale žáci nezneužívali, musí ti doktor vydat **potvrzení** (strana 2) o tom, že do toho tělocviku prostě nemůžeš chodit. Potom vyplníš **žádost** (strana 1) a jsi omluven. S vyučujícím se pak jen domluvíš, jakou formou tě bude **klasifikovat**.

UČEBNICE

Do téměř každého předmětu budeš potřebovat učebnici. Jakou konkrétně ti prozradí vyučující v úvodní hodině. Ukáže ti kterou, aby sis nekoupil nějakou old verzi.

Tvůj gmail ti hned začátkem září zaspamují starší studenti, kteří se budou chtít zbavit starých učebnic. Neboj se odepisovat pohotově, poměrně rychle nabídky mizí.

Pokud už tvoji učebnici nikdo nenabízí, určitě ji najdeš někde na eshopu. Počítej však s vyšší cenou. Každopádně za rok ji můžeš prodat a penízky se ti vrátí.

V některých předmětech (většinou jde o jazyky) po tobě budou chtít koupit novou učebnici. Bývá to docela páka ale určitě ti ty peníze budou stát za to. Tyto special učebnice se objednávají většinou přes vyučující, oni ti ale všechno zase poví.

POVINNĚ VOLITELNÉ PŘEDMĚTY

V rámci možností (a našich osnov) jdeme s dobou – pro 3. a 4. ročník si tedy můžeš (respektive musíš) zvolit volitelné předměty.

Třetřák – dvouhodinové semináře

Bude se jednat o dvě spojené vyučovací hodiny týdně jak ve třetřáku, tak ve čtvrtřáku. Dohromady to je tedy docela dosti času, tak pořádně zvaž, jestli ho chceš danému předmětu tolik obětovat.

Tyto předměty se volí někdy v půlce druhého ročníku. Tvůj třídní tě včas upozorní.

Gympl nabízí každý rok **tyto**. Zda se všechny otevřou ale záleží na poptávce.

Čtvrtřák – čtyřhodinové semináře

Funguje to velmi podobně jako ve třetřáku. Rozdíl je v tom, že máš dvě dvouhodinovky dvakrát týdně. Je to docela fuška, protože vyučující tě v daném předmětu velmi dobře (ale taky intenzivně) připravují na maturitu.

Zde zase přikládáme **nabídku** čtyřhodinových volitelných předmětů.

Určitě není ku škodě zeptat se starších spolužáků, jak semináře fungují, jak jsou které náročné apod. Semináře si ale vždy vol podle toho, co tě zajímá a co budeš chtít studovat po gymplu. Volit si je podle svých preferencí vyučujících, nebo tak, abys neměl moc práce, je dost krátkozraká strategie.

Více k seminářům najdeš na **stránkách** nebo se obrať na paní Hegerovou (kabinet zástupců, hegerova@gymspk.cz).

Nad rámec studia

Dle poptávky se otevírají i další předměty nad rámec studia, jsou čistě dobrovolné. Můžeš si to představit jako kroužky. Co víme, tak si je studenti hodně chválí. Loni se nabízely třeba tyto:

Šachy, latina, volejbal, ekotým (pro nižší gympl), angličtina (pro čtvrtřáky), chemický seminář, dramatický kroužek...

MATURITA

Učitelé tě tím straší už od prváku. Neber si to k srdci až moc ale určo to neber na lehkou váhu. Všechno potřebný se dozvíš během studia, každopádně pro tvůj klid v duši ti sem napíšeme, na co je dobrý myslet předem.

1. Pečlivě si vyber semináře.
2. Maturita je ze 4 předmětů – 2 státní a 2 školní

průchod studiem

Ze státních předmětů budeš mít povinně češtinu (didakták, slohová práce a ústní zkouška) a jako druhý předmět si vybíráš buď matematiku (didakták) nebo cizí jazyk (didakták, slohová práce a ústní zkouška).

Pokud si vybereš státní matiku, budeš si muset dát do školních předmětů 1 cizí jazyk.

Školní předměty si vyber podle sebe, do toho ti nikdo kecat nebude a není to ničím podmíněno. Krom teda maturity z dějepisu a moderních dějin. Nemůžeš maturovat z obojího zároveň.

Dotazy ohledně maturit ti ráda zodpoví zase paní **Hegerová** (kabinet ztáupců) nebo mrkni na **stránky**.

ŠKOLNÍ AKCE

Během studia ti bude nabízeno spoustu akcí, výletů, zájezdů, výměnných pobytů, soutěží a příležitostí. Spousta z nich je nepravidelných, spousta z nich pravidelných. Tady je alespoň příklad toho, co bylo v roce 2023/2024, ať zhruba víš, co tě může potkat:

- Prima - goučko
- Sekunda - lyžák
- Tercie - druhé goučko, jazyková exkurze
- Kvarta - zahraniční zájezd
- Prvák - goučko, lyžák
- Druhá - taneční, exkurze (biologicko - zeměpisná, fyzikální, historická, společenskovední, výtvarná)
- Třeták - sportovně turistické kurzy - STK (cyklistický, turistický, vodní, všesportovní)
- Čtvrták - Praha, stužkovací ples

Další akce:

- **Studenti studentům**
- **Lidé z praxe**
- **Gymtalks**
- **Stužkovací ples, Ples Gymnázia Šumperk**
- Erasmus+, zahraniční zájezdy

Víc k zájezdům se dozvíš níže.

SOUTĚŽE

Na gymplu je velmi pozitivní, že tě nechá dělat věci navíc (a často tě v nich dokonce podporuje). Rozhodli jsme se tedy zkompilevat seznam soutěží a jiných aktivit, které ti zdejší studium umožňuje.

Ostatní aktivity ve škole

ŠKOLNÍ PARLAMENT

Na gymplu určitě brzy zaregistruješ bandu lidí tvořících školní parlament. Jejich cílem je zpříjemňovat ti studium a vytvářet ti široké spektrum příležitostí.

Každá třída zde má jednoho zástupce(plus případné dobrovolníky). Ti se volí každé září. Pravidelně se schází a řeší, co by se mohlo ve škole dělat jinak, co studentům vadí, co jim naopak vyhovuje a přemýšlí, jakým způsobem by ti gympl mohli zpestřit.

Mezi **akce** parlamentu patří třeba tématické dny(den v teplákách, filmový den, apod.), Vánoční jarmark, party na konci školního roku, Vánoční pošta, Valentýn, Den (bez) učitelů, apod...

Tuto skupinu lidí má na starost Lenka Ziková a Ondra Hampl.

Nezapomeň sledovat instagram **@gymspkparlament**, ať ti nic neuteče. Případně můžeš mrknout na nějaká **videa**.

ADAPTAČNÍ KURZY – GO

Jak sis jistě všiml, gympl pořádá své vlastní adaptační kurzy. Říkáme jim tady Go/Goučka.

Jestli se ti na Go líbilo a chtěl by sis to zopakovat, nejspíš někdy na podzim ti do mailové schránky přijde pozvánka na **Go víkendovku**. Probíhá to podobně jako Go, ale je to vymazlenější a akčnější.

Pokud go týmy budou potřebovat doplnit svoje kapacity, rozhlíží se po lidech buď hned na Go nebo na víkendovkách. Tak se nelekej, pokud tě osloví.

ROZVOJOVÉ AKTIVITY

Dofe

Už jsi někdy slyšel o **Dofe**? Jestli ne, určo si najdi chvilku a zjisti si o co go (třeba kliknutím na předchozí odkaz). Má to totiž hned dvě výhody. Pomůže ti se v životě posunout dál v mnoha oblastech a navíc si to po splnění můžeš napsat do životopisu. Bude se ti to určo někdy v životě hodit.

Víc zjistiš u paní **Pospíšilové** (404) nebo **Zikové** (274).

Koučink

Jde o individuální setkání/setkávání s profesionálním koučem, který ti pomůže zorientovat se sám v sobě. Koučink vede **David Másilka** (externí lektor, zkušený kouč s dlouholetou praxí). Svou nabídku popsal takto:

ostatní aktivity ve škole

- pokud zatím nevíš, co dělat po škole a potřebuješ zjistit své další **směřování**
- chceš-li **vybalancovat** školu, práci, zábavu, brigádu, mimoškolní aktivity...
- máš-li pocit, že jsi na rozhodování sám/a a potřebuješ **vyslechnout** a vše probrat
- jsi-li zaplaven/a myšlenkami nebo máš naopak prázdko a potřebuješ si ujasnit, **kudy dál**
- chceš-li se ujistit ve svých **rozhodnutích**

Tuto možnost ti dává škola **bezplatně** (normálně je koučování poměrně drahá věc). **Stačí kouknout zde a vybrat si termín.**

ZAHRANIČNÍ ZÁJEZDY

Při studiu dostaneš více možností vyrazit do zahraničí. Buď přes takzvaný Erasmus+ nebo jako klasický poznávací zájezd.

Erasmus+

Jedná se většinou o výměnné pobyty. Skupina studentů od nás jede navštívit jinou školu a tam má týden na to, aby omrkla, jak to u nich chodí – výuku, místní zajímavosti a kulturní záležitosti. Program na místě organizuje podobná skupina studentů z jejich školy. No a ta skupina pak přijede k nám a my jim tu pohostinnost vrátíme. Takže je zase my ubytujeme v našich rodinách a nachystáme nezapomenutelný týden. Jezdíme takhle do **Španělska, Německa, Francie a Nizozemí**. Pokud ti bylo 18, můžeš jet na třítydenní studijní pobyt, ale to už jako jednotlivec, ne ve skupině.

Ostatní zájezdy

Každý rok se nabízí nejméně jeden větší a pak několik menších, kratších zájezdů do zahraničí. Vždy se včas dozvíš, kam se jede. Bývá to např. **Španělsko, Itálie, Francie, Německo** a další země Evropy. Jednodenní cesty jsou třeba do **Rakouska, Polska** atd.

EKOŠKOLA

U nás ve škole se nezapomíná ani na ochranu životního prostředí. Školní ekotý vede naši školu eko směrem a řeší vše od šetření vodou po záhonky na školním dvoře.

Ty k tomu můžeš přispívat **tříděním odpadu, sběrem papíru nebo používáním eko kelímku**, který jsi dostal v prváku.

K ekotýmu se můžeš snadno přidat – stačí kontaktovat paní **Schubertovou** (kabinet 209).

PODCAST 203

Co málokterá škola má, je podcast. My za to vdčíme našemu absolventu **Pěťovi Pakostovi**. Pravidelně totiž vydává nové díly buď se studenty nebo se zaměstnanci gymplu. Už vyšlo 32 epizod a některé mají přes 530 přehrání!

Poslechnout si můžeš na **Spotify**.

MERCH

Další čerstvou gympláckou novinkou je merch! **Zde** můžeš mrknout na videa a **přečíst** si podrobnosti k jednotlivým produktům. **Objednávat můžeš kdykoli rovnou zde!**

NADAČNÍ FOND

Cílem Nadačního fondu je podpora školní i mimoškolní činnosti studentů. Z vybraných příspěvků se financují aktivity, které není možné hradit z peněz školy. Hlavním zdrojem financí pro nadaci jsou sponzorské i rodičovské příspěvky (obvykle ve výši 300 Kč na rodinu) a další jednorázové sponzorské dary.

Více si můžeš přečíst na **webu** nebo **zde**.

FOND PODPORY

Od letošního roku zavádíme **Fond podpory**, ve kterém můžete v případě nutné potřeby zažádat o snížení ceny kurzů. Naší snahou je podpořit účast žákům, kteří by s ohledem na finanční náročnost nemohli kurzy absolvovat. V případě žádosti nebo dotazů se obrať na paní **Hegerovou** (kabinet zástupců, **hegerova@gymspk.cz**).

GIVT

Gyml můžeš i finančně podpořit a nejlepší na tom je, že tě to nic nebude stát. Právě takovou službu nabízí platforma **Givt.cz**, přes kterou lidé přispěli už víc než 10 milionů korun jen tím, že nakupují online.

- Přidej si do prohlížeče **Pomocníka**, který ti sám připomene, na kterých e-shopech lze pomáhat (většina je běžně používaných).
- Jestli nakupuješ spíš na telefonu, na Google Play je pro telefony se systémem Android dostupná i **aplikace Givt.cz** (na iPhony bude brzy také).
- Dej o této možnosti podpory vědět i svým přátelům a známým. Čím víc nás bude, tím více to pomůže.

Veškerý výtěžek, který touto cestou získáme budeme díky Nadačnímu fondu dávat na podporu školních i mimoškolních činností pro naše studenty.

DAROVÁNÍ KRVE

Už ti bylo 18 let a přemýšlíš o **darování krve/plazmy**? Neřeš to sám a pojďme společně. Je to mnohem jednodušší, než si možná myslíš. Nebo třeba už chodíš a oceníš společnost.

Třikrát ročně můžeme vyrazit společně. Vyčkej na mail a přihlas se v formuláři.

Kdybys měl jakékoliv dotazy, neváhej se obrátit na **Ondru Hampla** (studijní oddělení).

RANNÍ JÓGA

Co bys řekl na příjemný start dne v podobě cvičení jógy? Každou středu od 7:15 do 7:45 nabízí Klárka Šimková (školní psychologka - kabinet 274) protažení s prvky jógy. Přijít mohou zkušenější i začátečníci. Více se dozvíš v mailu nebo na sítích.

DIVADLO

Hned v září ti bude nabídnuto jít do divadla se školou. Někteří učitelé to dokonce zahrnují jako povinnou součást klasifikace z češtiny. Pokud ale budeš mít čas a chuť, neboj se toho využít vícekrát. Chodí se v odpoledních/večerních hodinách. Paní **Pálková** (knihovna) nám zařídila **levnější vstupenky** a musíme říct, že to je fakt hezky strávený večer. Ale poznej sám!

PATRON

Existuje možnost finančně podporovat gymnázium pravidelnými měsíčními příspěvky. Pokud tak někdo činí, stává se tzv. Patronem. Více ve videu **zde** a také **zde**.

SOCIÁLNÍ SÍTĚ

Aby ti na gymplu nic neuniklo, sleduj hlavně svoji e-mailovou schránku. Pokud ale budeš chtít mít větší rozhled, přikládáme zde odkazy na různé sociální sítě, kde nás můžeš sledovat:

- **Facebook**
- Instagram: **gymspk**, **@gymspkparlament**
- **YouTube**
- **LinkedIn**

Cokoliv budeš hledat, s největší pravděpodobností najdeš na **webu**. Krom toho tam najdeš aktuality jako na sociálních sítích.

A co jinak?

Průvodce studenta bohužel nemůže poskytnout úplně vyčerpávající výčet všech informací. Pokud nebudeš něco vědět, neboj se obrátit na třídního nebo kohokoliv s učitelského sboru, který vypadá, že by ti mohl pomoci. Vždycky se všechno vyřeší.

Moudro na závěr: Není gympl jako gympl a je **jen na tobě**, jakej ten tvůj gympl bude. Užij si ho!